








## ATTREZZI TERMINALI PER RETROESCAVATORI

Descrizione	Misura	C170-U170	C220	C260	C290	C330	C470
	250 mm	■	■	■	■	■	■
	300 mm	■	■	■	■	■	■
	400 mm	■	■	■	■	■	■
	500 mm		■	■	■	■	■
	600 mm		■	■	■	■	■
	700 mm				■	■	■
	800 mm	■	■	■	■	■	■
	1000 mm		■	■	■	■	■
	1200 mm		■	■	■	■	■
	800 mm		■	■			
	1000 mm		■	■	■	■	■
	1200 mm		■	■	■	■	■
	550 mm	■					
	670 mm		■	■			
	740 mm				■	■	■
	125 dm³			■			
	175 dm³				■	■	■

### Legenda

■ = compatibile \* Richiede impianto aggiuntivo 1 o 2 \*\* Richiede impianto aggiuntivo 2

## ATTREZZI TERMINALI PER RETROESCAVATORI

Descrizione	Misura	C170-U170	C220	C260	C290	C330	C470
	650 mm			■			
	800 mm				■	■	■
	BR10			■			
	BR35				■	■	■
	62 Kg			■			
	96 Kg				■	■	■
	TR1			■			
	TR2				■	■	■
	150			■	■	■	■
	200			■	■	■	■
	250			■	■	■	■
	300			■	■	■	■
	400			■	■	■	■